

國立屏東科技大學企業管理系(所) 111學年度碩士班一般生招生考試注意事項

1. 本次面試採用全面視訊面試，採用Microsoft Teams APP。
2. 請碩士班考生加入「屏科大企管系111學年度碩士班考試群組」LINE群組，加入網址：

<https://line.me/R/ti/g/ozDj1kYjTD>

或QRCode：



3. **3/4 (五)** 下午14:00~17:00，進行Microsoft Teams連線測試，並在**LINE群組發佈Microsoft Teams 測試用網址**，請各位考生於當天期間內抽空連線，以確保考試當天順利進行。
4. 考試**3/5(六)** 當天請於**8:30**前，LINE群組回復報到，在利確認有在線上，**當天會提供正式連結 Teams的網址**，並會依序請考生連結面試，面試完畢考生自行離開Teams會議室即可。
5. 進入會議室的名稱為**准考證號-姓名**（例如：**111205810009-葉小婷**）

國立屏東科技大學企業管理系(所)
111學年度碩士班一般生招生面試時間表

面試日期：111年3月5日(星期六)
報到時間：08：30 (LINE群組報到)

面試時間	准考證編號
09:00~09:12	111205840001
09:13~09:25	111205810002
09:26~09:38	111205810003
09:39~09:51	111205810004
09:52~10:04	111205810005
10:05~10:17	111205810006
10:18~10:30	111205810007
10:31~10:43	111205810008

備註：

- 本次面試採全面視訊面試方式。
- 每一位面試時間為12分鐘，考生以在面試時間內完成即可。
- 各項規定以招生簡章為準。

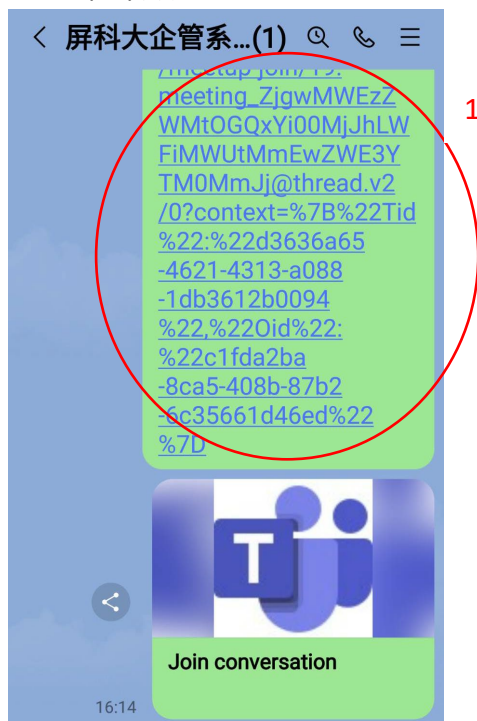
國立屏東科技大學企業管理系(所)
111學年度碩士班一般生招生考生名單



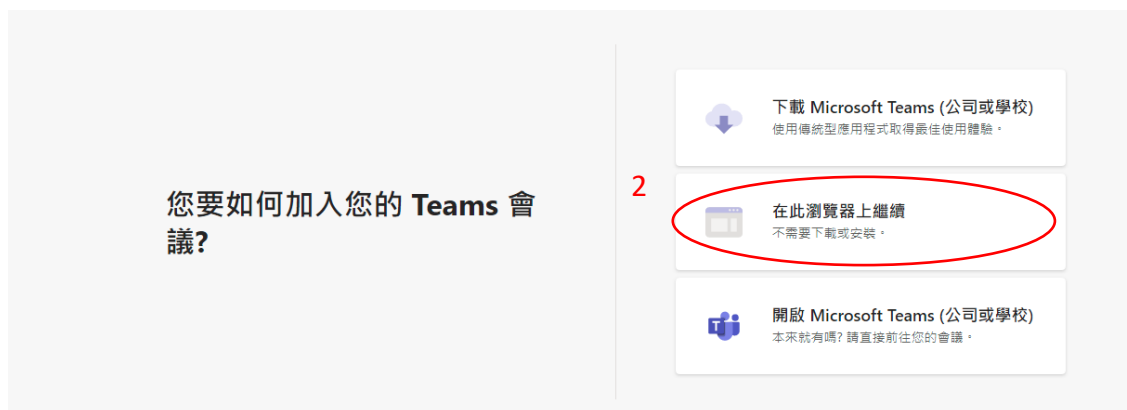
准考證號	姓名
111205840001	黃○豪
111205810002	劉○雅
111205810003	陳○榮
111205810004	陳○穎
111205810005	胡○靖
111205810006	黃○瑜
111205810007	吳○庭
111205810008	陳○曄

電腦/筆電連線方式：

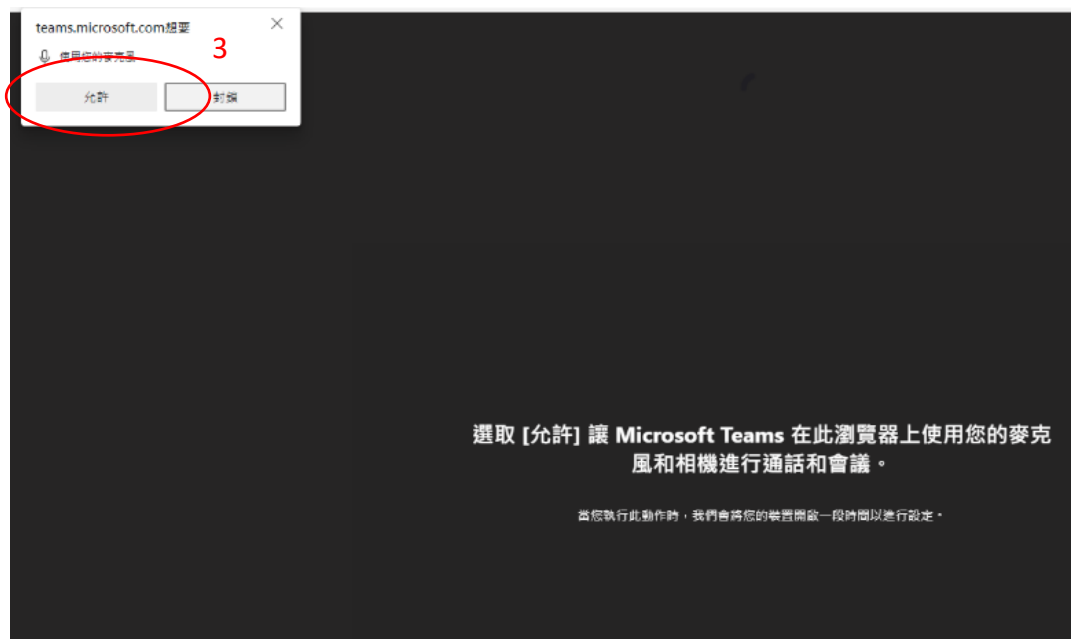
1. 步驟(1)至 LINE 群組點選連結會網址，會開啟瀏覽器。
(3/4(五)會提供測試用網址，3/5、3/6 會當天分別提供正式面試網址)



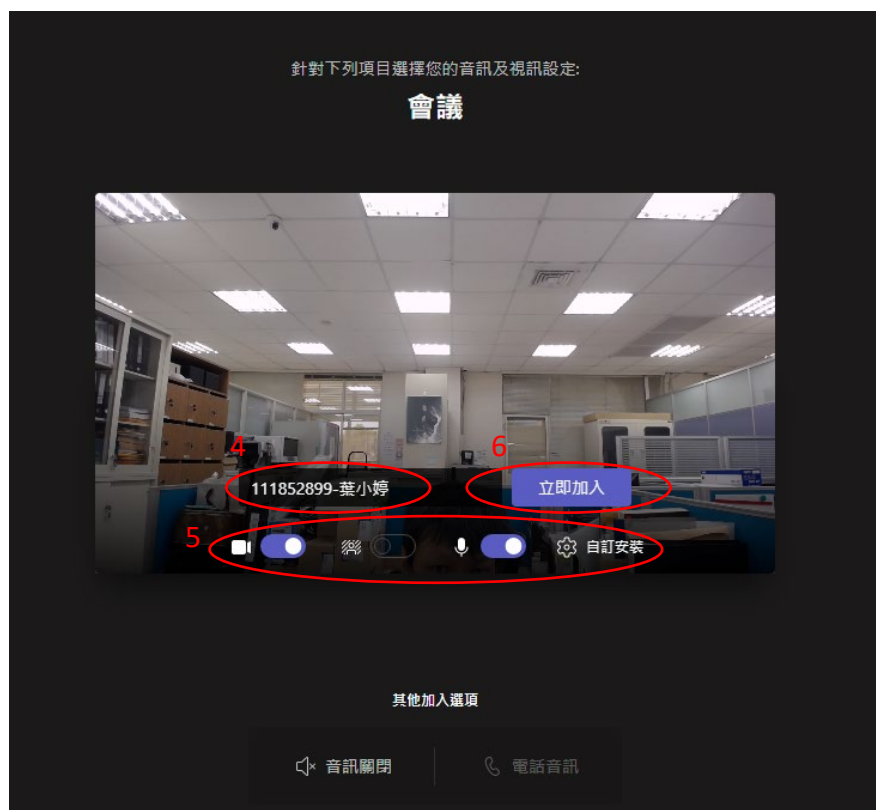
2. 步驟(2)點選"在此瀏覽器上繼續"。



3. 步驟(3)點選“允許”相機及麥克風，皆有開啟。



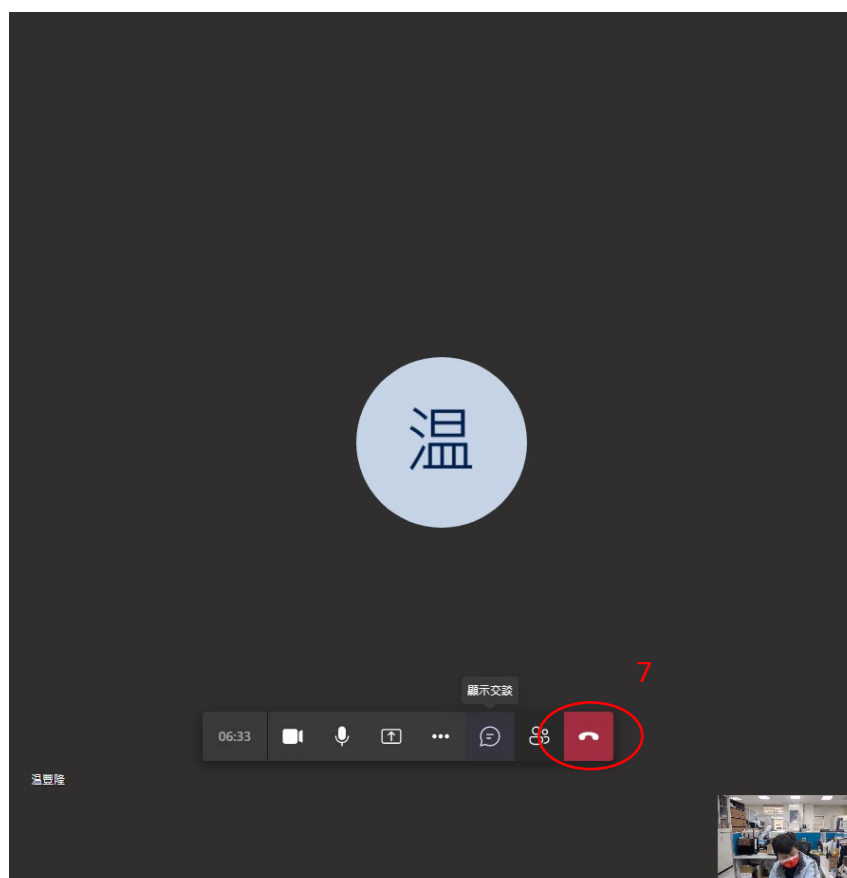
4. 步驟(4)輸入您名稱為準考號碼-姓名(例如：111205870020-葉小婷)，步驟(5)確定“視訊鏡頭”及“麥克風”皆有開啟，步驟(6)點選“立即加入”。



5. 接下來等待允許進入面試




6. 進入會議室後，並面試完畢時，步驟(7)點“紅底白圖的話筒”鍵離開即可

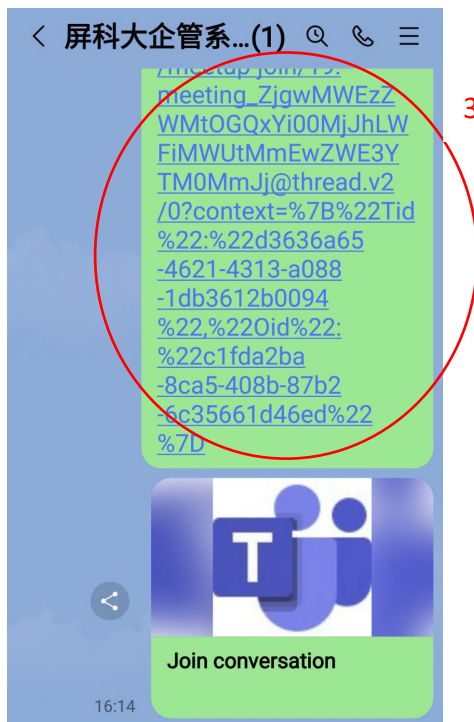


iOS 手機連線方式：

1. 先至 App Store，步驟(1)搜尋"teams"， 步驟(2)點選"下載雲"圖形，並待下載安裝完成。



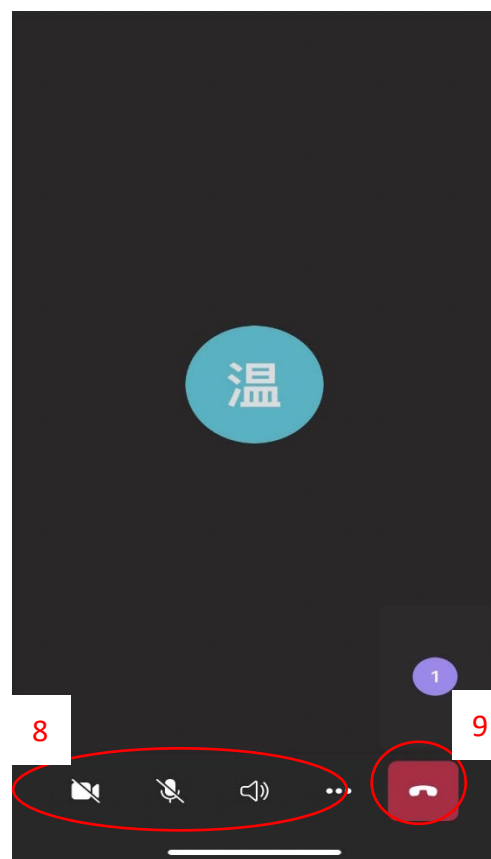
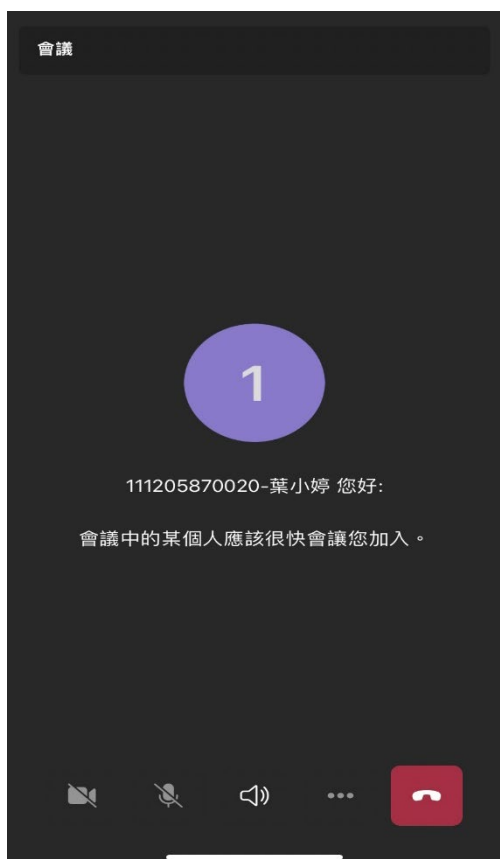
2. 步驟(3)至 LINE 群組點選連結會網址，並選擇使用 Teams 開啟
(3/4(五)會提供測試用網址，3/5、3/6 會當天分別提供正式面試網址)



3. 步驟(4)點選”以來賓身分加入”，步驟(5)輸入您名稱為準考號碼-姓名(例如：111205870020-葉小婷)，步驟(6)再次點選加入會議。



4. 步驟(7)接下來等待允許進入面試。
5. 步驟(8)進入面試確認” 視訊鏡頭”、”麥克風”、”喇叭”皆有開啟。
6. 面試完畢時，步驟(9)點 “紅底白圖的話筒” 鍵離開即可。

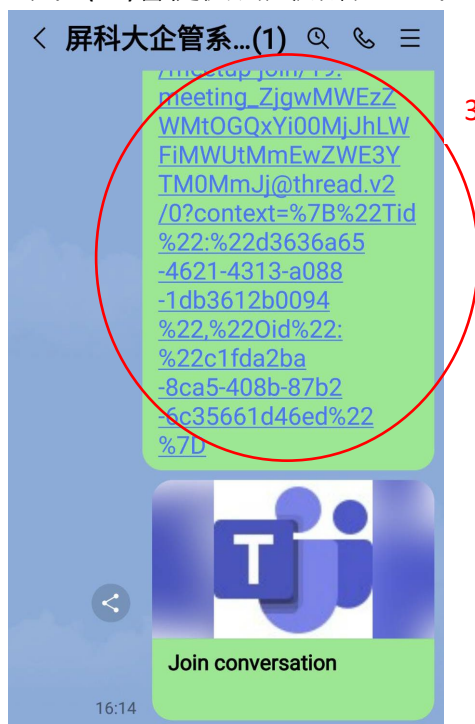


Android 手機連線方式：

1. 先至 GOOGLE PLAY 商店，步驟(1)搜尋"teams"， 步驟(2)點選"安裝"，並待下載安裝完成。



2. 步驟(3)至 LINE 群組點選連結會網址，並選擇使用 Teams 開啟
(3/4(五)會提供測試用網址，3/5、3/6 會當天分別提供正式面試網址)



3. 步驟(4)點選加入會議，步驟(5)輸入您名稱為準考號碼-姓名(例如：111205870020-葉小婷)，步驟(6)再次點選加入會議。



4. 步驟(7)點選“允許”，接下來等待允許進入面試。



5. 步驟(8)進入面試確認” 視訊鏡頭”、”麥克風”、”喇叭”皆有開啟，面試完畢時，步驟(9)點“紅底白圖的話筒”鍵離開即可。

